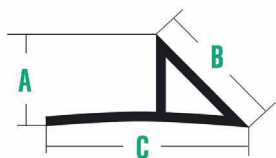


### EL Eckleisten

- Aus schlagzähem Material mit und ohne Nagelfahne zur Brechung von Kanten, insbesondere bei Vierkantsäulen und Unterzügen, aber auch zur Dekoration bei großflächigen Sichtbetonteilen.
- Zur Befestigung auf der Schalung, in Abständen von 10 - 15 cm mit Nagellöchern versehen.
- Betonfläche = B. A, B und C: Toleranzbereich +/- 1,5mm.

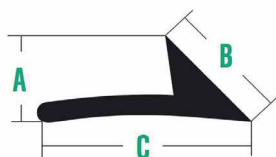
#### Eckleiste mit Nagelfahne (Hohlprofil)



Bestell-Nr.	Bezeichnung	Länge (cm)	Maße (mm)			Meter / Bund	Meter / Palette
			A	B	C		
1711	EL 110	250	11,0	15,5	26,0	100	5.400
1715	EL 115	250	15,0	21,2	32,0	100	5.500
1720	EL 120	250	20,0	28,3	37,0	100	4.500
1725	EL 125	250	25,0	36,1	46,0	50	2.450
1730	EL 130	250	30,0	42,4	53,0	50	1.800



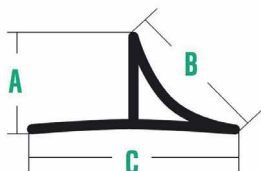
#### Eckleiste mit Nagelfahne (Vollprofil)



Bestell-Nr.	Bezeichnung	Länge (cm)	Maße (mm)			Meter / Bund	Meter / Palette
			A	B	C		
1706	EL 106 - S	250	6,5	9,0	20,5	100	6.000
1791 A	EL 110 - S	250	10,0	14,2	27,0	100	5.600
1795	EL 115 - S	250	15,0	21,2	31,0	50	2.750



#### Eckleiste rund mit Nagelfahne (Hohlprofil)



Bestell-Nr.	Bezeichnung	Länge (cm)	Maße (mm)			Meter / Bund	Meter / Palette
			A	B	C		
1799	RUL 120	250	20,0	30,0	41,0	100	4.000